



RENAULT Captur evolution TCe 90

Motor: TCe 90

Zdvihový objem (cm3): 999

Palivo: benzín

Typ převodovky: manuální






Opce a příslušenství



Čalounění

látkové čalounění - tmavé
s modrým prošíváním



Barva

modrá iron



Kola

ocelové disky kol
flexwheel 17", design
Nymphaea

Detail packů

rezervní kolo a dvojitá podlaha zavazadlového prostoru

rezervní kolo

dvojitá podlaha zavazadlového prostoru

Standardní výbava

AKTIVNÍ A PASIVNÍ BEZPEČNOST

upozornění na dodržování bezpečné
vzdálenosti

stabilizační systém ESC a asistent pro
rozjezd do kopce
systém úchytnů dětských sedaček ISOFIX



e-call - systém nouzového volání
přední boční a hlavové airbasy
ABS s rozdělovačem brzdného účinku
airbag řidiče a spolujezdce
airbag spolujezdce s možností deaktivace
3 výškově nastavitelné opěrky vzadu
příprava pro alkotester
tlačítko safety shield pro rychlou konfiguraci asistenčních systémů
systém upozornění na únavu řidiče
inteligentní omezovač rychlosti
tempomat a omezovač rychlosti
systém upozornění před opuštěním jízdního pruhu s korekcí jízdní dráhy
active emergency braking system s detekcí chodců, cyklistů a s nouzovou korekcí jízdní dráhy

VIDITELNOST A OSVĚTLENÍ

tónovaná skla
elektricky nastavitelná a vyhřívaná vnější zpětná zrcátka, manuálně sklopná
vnitřní zpětné zrcátko s manuální clonou

ŘÍZENÍ

zadní parkovací kamera
zadní parkovací senzory

KOMFORT

středová konzole s loketní opěrkou a odkládacím prostorem
elektricky ovládaná zadní okna s impulzním ovládaním
elektricky ovládaná přední okna s impulzním ovládaním
zadní opěradlo dělené v poměru 2/3-1/3
sedadlo řidiče nastavitelné v 6 směrech,
sedadlo spolujezdce nastavitelné ve 4 směrech
volant potažený umělou kůží
manuální klimatizace

MULTIMÉDIA

multimediální systém openR link 10,4",
audiosystém Arkamys se 6 reproduktory
digitální přístrojový štít 7"
shark anténa

VZHLED

LED zadní světla se světelným podpisem
ocelové disky kol 17"
vnější kliky v barvě karoserie
ocelové disky kol flexwheel 17" design
krytů kol nympha
kryty vnějších zpětných zrcátek lakovaná (RENTC)
1barevné provedení karoserie
látkové čalounění - tmavé s modrým prošíváním

Technické údaje

Objem kapalin

Nádrž na Adblue (v litrech): 0
Objem palivové nádrže (l): 48

Spotřeba a emise (VIN WLTP)

WLTP Emise CO₂ (g/km) - 134
smíšený cyklus:
WLTP Emise CO₂ pro LPG (g/km) - netýká
smíšený cyklus: se



Emise CO₂ - vážený kombinovaný cyklus WLTP (g / km):
WLTP spotřeba - smíšený cyklus (l/100 km):

netýká se
5.9

Max. výkon kW (k): 67 (92)
Metodika NEDC=0 / Metodika WLTP =1: 1
Metodika měření: WLTP
Emisní norma: Euro 6
Maximální točivý moment (Nm): 160
Zdvihový objem (cm³): 999
Palivo: benzín

Výkony

Maximální rychlost (km/h): 168
Zrychlení 0-100 km/h (s): 14.3

Pohon

Pohon: přední

Karosářské provedení

Typ karoserie: SUV
Počet dveří: 5

Řízení

Průměr otáčení (m): 11.1

Kola a pneumatiky

Pneumatiky (přední/zadní): 215/60 R17

Hmotnosti

Maximální dovolená hmotnost brzd. přívěsu: 1200
Užitečná hmotnost (kg): 419.0
Maximální dovolená celková hmotnost (kg): 1730
Pohotovostní hmotnost (kg): 1218

Motor

Rozměry

Světlá výška (mm): 169
Šířka vozidla (mm): 1797
Šířka vozidla včetně zpětných zrcátek (mm): 2003.6
Rozvor (mm): 2639
Délka (mm): 4239

Typ vozidla

Typ vozidla TVV: RJBHE2M66WB21A500B
Počet míst: 5

Převodovka

Typ převodovky: manuální
Počet rychlostí: 6

Aerodynamika

Vnější hluk pohybujícího se vozidla dB(A): 66

Objem

Maximální objem zavazadlového prostoru (dm³): 1596
Objem zavazadlového prostoru (dm³): 487



KONFIGURACE RENAULT Captur

Vytvořeno: 14/03/2025



Vozidlo bude vybaveno jednou ze zobrazených pneumatik. Konkrétní pneumatiku určí výrobní závod na základě dodavatelského řetězce. Volbu pneumatiky nelze nijak ovlivnit. Další informace o vozidle a cenách najdete v ceníku nebo se obraťte na autorizovaného prodejce.


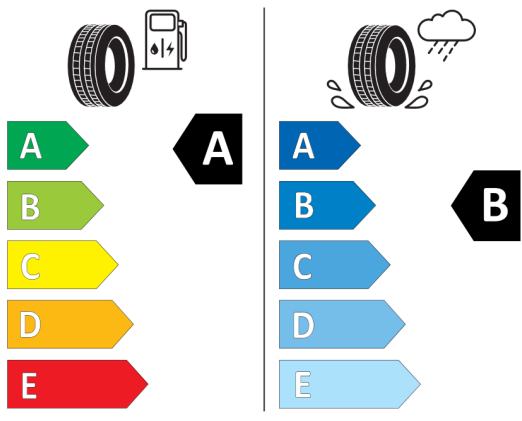


Štítky pneumatik identické pro přední i zadní nápravu



Continental 0314457

215/60 R 17 96 H C1



2020/740

*Vzhledem ke specifikům výroby vozidel vždy zobrazujeme více štítků.